

CROSSLAND



Preise & Spezifikationen gültig ab 27. Oktober 2020

Ausgabe MY21A - 01

Die Opel Produkt-Kataloge
finden Sie hier zum Download



OPEL CROSSLAND - MOTOREN UND MODELLPREISE		CROSSLAND	BUSINESS EDITION (SORP Jänner 2021)	GS LINE +	BUSINESS ELEGANCE	ULTIMATE						
		0GC75	0GE75	0GG75	0GI75	0GU75						
	Motor	Getriebe	Listenpreis inkl. MWSt. und NoVA*				Listenpreis exkl. MWSt. und NoVA					
Benzin	E1G1 1.2 Euro 6d 61 kW (83 PS)	5-Gang-Getriebe inkl. Start/Stop System	19.739,00 16.200,81	4% NoVA 133 WLTP 106 NEDC	21.469,00 17.595,97	4% NoVA 134 WLTP 106 NEDC	22.949,00 18.789,52	4% NoVA 137 WLTP 106 NEDC	24.769,00 20.257,26	4% NoVA 135 WLTP 106 NEDC	-	
	EL61 1.2 Turbo Euro 6d 81 kW (110 PS)	6-Gang-Getriebe inkl. Start/Stop ECOTEC System	-		23.019,00 18.999,19	3% NoVA 130 WLTP 108 NEDC	24.699,00 20.200,81	4% NoVA 134 WLTP 108 NEDC	26.259,00 21.633,33	3% NoVA 131 WLTP 108 NEDC	-	
	EK61 1.2 Turbo Euro 6d 96 kW (130 PS)	6-Gang-Getriebe inkl. Start/Stop System	-		23.769,00 19.608,95	3% NoVA 129 WLTP 107 NEDC	25.259,00 20.820,32	3% NoVA 132 WLTP 107 NEDC	27.019,00 22.251,22	3% NoVA 130 WLTP 107 NEDC	29.269,00 24.080,48	3% NoVA 132 WLTP 107 NEDC
	EGF1 1.2 Turbo Euro 6d 96 kW (130 PS)	6-Gang-Automatik inkl. Start/Stop System	-		25.799,00 21.087,91	4% NoVA 137 WLTP 112 NEDC	27.499,00 22.279,20	5% NoVA 139 WLTP 112 NEDC	29.039,00 23.700,80	4% NoVA 137 WLTP 112 NEDC	31.539,00 25.511,20	5% NoVA 140 WLTP 112 NEDC
Diesel	HS61 1.5 CDTI Euro 6d 81 kW (110 PS)	6-Gang-Getriebe inkl. Start/Stop System	-		23.839,00 19.865,83	1% NoVA 120g WLTP 94g NEDC	25.389,00 21.097,54	2% NoVA 123g WLTP 94g NEDC	26.969,00 22.474,17	1% NoVA 120g WLTP 94g NEDC	29.339,00 24.335,24	2% NoVA 123g WLTP 94g NEDC
	HCF1 1.5 CDTI Euro 6d 88 kW (120 PS)*	6-Gang-Automatik inkl. Start/Stop System	-		26.549,00 21.869,11	3% NoVA 131g WLTP 102g NEDC	28.269,00 23.079,84	4% NoVA 134g WLTP 102g NEDC	29.749,00 24.470,73	3% NoVA 130g WLTP 102g NEDC	32.319,00 26.345,97	4% NoVA 134g WLTP 102g NEDC

*bitte beachten Sie, dass bei diesem Motor max. 2 dieser Optionen möglich sind: V65, CFD, B59 (tlw. Serie).

Seit dem 1. September 2017 werden bestimmte Neuwagen nach dem weltweit harmonisierten Prüfverfahren für Personenwagen und leichte Nutzfahrzeuge (Worldwide harmonized Light vehicles Test Procedure, WLTP), einem neuen, realistischeren Prüfverfahren zur Messung des Kraftstoffverbrauchs und der Co2-Emissionen, typgenehmigt. Seit dem 1. September 2018 ersetzt WLTP das bisherige NEFZ (Neuer Europäischer Fahrzyklus) Prüfverfahren. Die hier angegebenen Verbrauchs- und Co2-Emissionswerte wurden nach dem gemäß VO (EG) Nr. 715/2007 und VO (EU) Nr. 2017/1151 ermittelt. Diese Werte werden zu Ihrer Information zusätzlich zu den davor genannten offiziellen Verbrauchs- und Co2-Emissionswerten (nach NEFZ) angegeben und sind nicht mit diesen zu verwechseln. Alle NEFZ-Werte finden Sie in der Übersicht der technischen Daten. Wegen der realistischeren Prüfbedingungen sind die nach dem WLTP gemessenen Kraftstoffverbrauchs- und CO2-Emissionswerte in vielen Fällen höher als die nach dem NEFZ gemessenen. Die angegebenen Werte beziehen sich auf ein Fahrzeug in Serienausstattung und sind ausschließlich als Richtwerte zu verstehen. Die realen Kraftstoffverbrauchs-, Co2-Emissions- und Reichweitenwerte können aufgrund der tatsächlichen Gebrauchsbedingungen und/oder anderen Einflussfaktoren abweichen, wie insbesondere der Geschwindigkeit, dem Fahrverhalten, Sonder- oder Zusatzausstattungen bzw -ausrüstungen, Optionen, den verwendeten Reifen, der Außentemperatur und den klimatischen Bedingungen an Bord des Fahrzeugs sowie der Ladefrequenz. Bitte kontaktieren Sie Ihren Händler für weitere Informationen. Weitere Informationen erhalten Sie auch unter <https://www.opel.at/nova.html>.

Die angegebenen Werte zur Reichweite und zum Stromverbrauch entsprechen dem WLTP-Prüfverfahren, auf dessen Grundlage Neufahrzeuge seit 1. September 2018 typgenehmigt werden. Die realen Werte können aufgrund der tatsächlichen Gebrauchsbedingungen und/oder anderen Einflussfaktoren abweichen, wie insbesondere der Geschwindigkeit, den klimatischen Bedingungen an Bord des Fahrzeugs, dem Fahrverhalten und der Außentemperatur. Die Aufladedauer ist insbesondere von der Leistungsstärke der Ladevorrichtung an Bord des Fahrzeugs, dem Ladekabel sowie dem Modell und der Leistungsstärke des Ladepunkts abhängig. Bitte kontaktieren Sie Ihren Händler für weitere Informationen. Weitere Informationen erhalten Sie auch unter: <https://www.opel.at/nova.html>.

Die angegebenen Kraftstoffverbrauchs- und Co2-Emissionswerte entsprechen dem WLTP-Prüfverfahren, auf dessen Grundlage Neufahrzeuge seit 1. September 2018 typgenehmigt werden. Das WLTP-Prüfverfahren ersetzt das bisherige NEFZ (Neuer Europäischer Fahrzyklus)-Prüfverfahren, welches bis dahin angewendet wurde. Aufgrund von realistischeren Testbedingungen sind die Kraftstoffverbrauchs- und Co2-Emissionswerte gemäß WLTP-Prüfverfahren in vielen Fällen höher als jene gemäß NEFZ-Testverfahren. Die realen Kraftstoffverbrauchs- und Co2-Emissionswerte können aufgrund der tatsächlichen Gebrauchsbedingungen und/oder anderen Einflussfaktoren abweichen, wie insbesondere Sonder- oder Zusatzausstattungen bzw -ausrüstungen, Optionen und verwendeten Reifen. Bitte kontaktieren Sie Ihren Händler für weitere Informationen. Weitere Informationen erhalten Sie auch unter: <https://www.opel.at/tools/wltp-fahrzyklus-verbrauchswerte.html>

SERIENAUSSTATTUNG CROSSLAND

CROSSLAND		
SICHERHEITSAUSSTATTUNG	KOMFORTAUSSTATTUNG	DESIGNELEMENTE
<p>Airbagsystem, inkl.</p> <ul style="list-style-type: none"> – Frontairbags, Fahrer und Beifahrer – Brust-Becken-Seitenairbags, Fahrer und Beifahrer – Kopfairbags, vorn und hinten außen <p>(Front- und Seitenairbag, Beifahrer, manuell deaktivierbar)</p> <p>Antiblockiersystem (ABS) mit Kurvenbremskontrolle und Bremsassistent</p> <p>Berg-Anfahr-Assistent</p> <p>Elektronische Bremskraftverteilung (EBV)</p> <p>Elektronisches Stabilitätsprogramm (ESP@Plus)</p> <p>Fußgängerschutz</p> <p>Traktionskontrolle mit Motor- und Bremseingriff (TCPlus)</p> <p>Adaptives Bremslicht</p> <p>Dreipunkt-Sicherheitsgurte auf allen Plätzen, inkl.</p> <ul style="list-style-type: none"> – Gurtkraftbegrenzer, vorn und hinten außen – Doppelte Gurtstraffer, vorn – Gurtstraffer, hinten – Warnton und -leuchte für nicht angelegte Gurte, vorn und hinten <p>Automatic headlight control (auto light switch) - light sensor</p> <p>Halogenfrontscheinwerfer, inkl. LED Tagfahrlicht</p> <p>manuelle Scheinwerfer-Leuchtweitenregulierung</p> <p>Intelligenter Tempomat und Geschwindigkeitsbegrenzer</p> <p>Kindersicherung in den hinteren Türen, manuell bzw. elektrisch mit Diebstahlwarnanlage [UTJ]</p> <p>Vorrüstung für Kindersitzbefestigungssystem ISOFIX inkl.</p> <p>Top Tether Befestigungsösen hinten außen</p> <p>Müdigkeitswarnung</p> <p>(2 Stunden über 65km/h erscheint im Display eine Pausen-Aufforderung)</p> <p>Spurassistent</p> <p>Warnung bei unbeabsichtigtem Verlassen der Fahrspur ab 60 km/h durch Warnton und Kontrollleuchte im Fahrerinfodisplay</p> <p>Verkehrsschilderkennung</p> <p>Erkennung von Geschwindigkeitsbegrenzungen und deren Aufhebung</p> <p>Reifendruckkontrollsystem (Indirektes System) inkl. Reifendruckwarnung</p> <p>Reifen-Reparatur-Set, inkl. Reifendichtmittel und 12-Volt-Kompressor (ohne Wagenheber)</p>	<p>Ablagefächer:</p> <ul style="list-style-type: none"> – Ablagefach in der Instrumententafel, Fahrerseite – Ablagefach in der Mittelkonsole, vorn und hinten (nicht verschließbar) – 2 Getränkehalter in der Mittelkonsole <p>Außenspiegel:</p> <ul style="list-style-type: none"> – Elektrisch einstell- und beheizbar – Manuell anklappbar <p>Bordcomputer</p> <p>Fußraumheizung hinten</p> <p>Fensterheber elektrisch, vorn, mit</p> <ul style="list-style-type: none"> – Tippfunktion & Einklemmschutz – Komfortschließfunktion über Funkfernbedienung der Zentralverriegelung <p>Kopfstützen, höhenstellbar (2-Wege), vorn und hinten außen</p> <p>Innenraumbelichtung vorn und hinten</p> <p>Innenrückspiegel, manuell abblendbar</p> <p>Diebstahlwarnanlage</p> <p>Klimaanlage, mit</p> <ul style="list-style-type: none"> – Umluftschaltung manuell – Partikel- und Pollenfilter <p>Quickheat Heizsystem (Serie nur für Dieselmotoren)</p> <p>Lenkradfernbedienung für Radio und Telefon</p> <p>Lenksäule höhen- und längseinstellbar</p> <p>Make-up-Spiegel in Sonnenblende, nur Beifahrer</p> <p>Radio</p> <p>Stoff "Peanut", schwarz</p> <ul style="list-style-type: none"> – Fahrersitz: 6-fach manuell einstellbar (Länge, Höhe und Lehnenneigung) – Beifahrersitz: 4-fach manuell einstellbar (Länge und Lehnenneigung) – Rücksitzbank: Sitzlehne im Verhältnis 60:40 geteilt umklappbar <p>Steckdose, 12-Volt, in der Mittelkonsole vorn</p> <p>Zentralverriegelung inkl. 2 Zündschlüssel, davon einer klappbar</p>	<p>Dachspoiler</p> <p>B-Säule in Mattschwarz</p> <p>Dach-Designlinie in Schwarz</p> <p>Instrumente, Einfassung Schwarz</p> <p>Fahrerinfodisplay segmentiert, einfarbig</p> <p>Kühlergillstrebe in Chrom</p> <p>Türaußengriffe in Wagenfarbe</p> <p>Solar Reflect-Windschutzscheibe</p> <p>Wärmeschutzverglasung (hinten), getönt</p> <p>16" Stahlfelgen 6,5 J x 16 , silber mit</p> <p>Ultra-Leichtlaufreifen 195/60 R16 89H - Klasse A</p> <p>Lenkrad 3-Speichen</p> <p>Active Aero Shutter (Kühlergrill mit aktiv gesteuertem Lufteinlass) (nicht mit 1,2 81PS MT5 [E1G] und 1.5 CDTi 120PS AT6 [HCF])</p> <p>"ecoTEC" bzw "ecoTEC D"-Schriftzug auf Heckklappe</p> <p>Außenspiegelgehäuse, Diamant Schwarz</p> <p>Digitaler Radioempfang DAB/DAB+/DMB-R (Digital Audio Broadcasting)</p> <p>Lackierung Dach und Außenspiegelgehäuse in Wagenfarbe</p>

SERIENAUSSTATTUNG CROSSLAND

BUSINESS EDITION (über bzw. abweichend von Crossland)		
SICHERHEITSAUSSTATTUNG	KOMFORTAUSSTATTUNG	DESIGNELEMENTE
<p>Sicht & Licht Paket (Details finden Sie unter Sonderausstattung)</p> <p>Regensensor</p> <p>Make-up-Spiegel in beiden Sonnenblenden beleuchtet</p> <p>Innenrückspiegel automatisch abblendend</p> <p>Leseleuchten hinten</p> <p>Automatisches Abblendlicht, mit Tunnelerkennung</p> <p>ECO LED Scheinwerfer</p> <p>Parkpilot vorn und hinten, inkl. Rückfahrkamera</p> <p>Fensterheber elektrisch, vorn und hinten, mit – Tippfunktion & Einklemmschutz</p> <p>– Komfortschließfunktion über Funkfernbedienung der Zentralverriegelung</p>	<p>Armlehne, Fahrer</p> <p>Multimedia Radio</p> <p>Fahrer- und Beifahrersitz: Tasche an den Vordersitzrücken</p> <p>Stoff Sparkle, Cloth/Vinyl, Schwarz</p> <p>Ergonomischer Aktiv-Sitz mit Gütesiegel AGR (Aktion Gesunder Rücken e. V.), Fahrer</p> <p>Ausziehbare Oberschenkelauflage, Fahrer manuell</p> <p>Fahrersitz: 8-fach einstellbar: Länge, Höhe und Lehnenneigung manuell einstellbar, sowie Sitzneigung elektrisch einstellbar</p> <p>Fahrersitz: Lendenwirbelstütze, elektropneumatisch in Höhe und Länge einstellbar</p>	<p>16" Design-Felgen, silber/schwarz</p> <p>Ultra-Leichtlaufreifen 195/60 R16 89H - Klasse A</p> <p>Lederlenkrad mit Chromspange</p>

GS LINE + (über bzw. abweichend von Business Edition)		
SICHERHEITSAUSSTATTUNG	KOMFORTAUSSTATTUNG	DESIGNELEMENTE
<p>LED Scheinwerfer</p> <p>LED Rückleuchten</p> <p>Fernlichtassistent</p> <p>automatische Scheinwerfer-Leuchtweitenregulierung</p> <p>Parkpilot hinten</p> <p>Entfall Parkpilot vorn und hinten, inkl. Rückfahrkamera</p>	<p>Ambientebeleuchtung in Türen & Instrumentenpanel</p> <p>Ambientebeleuchtung in der Dachkonsole</p> <p>Ablagefach in der Mittelkonsole, hinten, verschließbar, inkl. 12-Volt Steckdose, hinten</p> <p>Fahrerinfodisplay 3,5", farbig</p> <p>Innenraum Paket</p> <p>Rücksitzbank: – Rücksitze im Verhältnis 60:40 verschiebbar (150mm) – Mittelarmlehne, hinten & Durchlademöglichkeit zum Kofferraum – Rücksitzlehne neigungseinstellbar (2 Neigungswinkel)</p> <p>3. Kopfstütze hinten Mitte, höhenverstellbar</p> <p>Doppelter Kofferraumboden, 2-fach höhenverstellbar</p> <p>Ebene Ladefläche bei umgeklappten Rücksitzen</p> <p>Stoff Banda 2, Cloth/Vinyl, Schwarz/Rot 2)</p> <p>Ergonomischer Aktiv-Sitz mit Gütesiegel AGR (Aktion Gesunder Rücken e. V.), Fahrer und Beifahrer</p> <p>Ausziehbare Oberschenkelauflage, Beifahrer manuell</p> <p>Beifahrersitz: 8-fach einstellbar: Länge, Höhe und Lehnenneigung manuell einstellbar, sowie Sitzneigung elektrisch einstellbar</p> <p>Beifahrersitz: Lendenwirbelstütze, elektropneumatisch in Höhe und Länge einstellbar</p>	<p>Dachreling in Silber</p> <p>Dach in Schwarz (nicht in Verb. mit Diamant Schwarz [G7o])</p> <p>Lackierung Dach und Außenspiegelgehäuse in Weiß (nur mit G7o)</p> <p>Unterfahrschutz-Optik, vorn und hinten, in Silber</p> <p>Räder und Reifen</p> <p>17" Leichtmetallfelgen 4-Doppelspeichen- Design, schwarz</p> <p>Reifen 215/50 R17 95H - Klasse A</p> <p>Dach-Designlinie in rot</p>

SERIENAUSSTATTUNG CROSSLAND

BUSINESS ELEGANCE (über bzw. abweichend von Business Edition)		
SICHERHEITSAUSSTATTUNG	KOMFORTAUSSTATTUNG	DESIGNELEMENTE
Ambientebeleuchtung in Türen & Instrumentenpanel Nebelscheinwerfer vorn Parkpilot vorn und hinten, inkl. 180-Grad-Panorama-Rückfahrkamera 180-Grad-Panorama-Rückfahrkamera (aktiv unter 10 km/h)	Zwei-Zonen-Klimatisierungsautomatik mit getrennter Temperaturregelung für Fahrer und Beifahrer Wireless Charging Multimedia Navi Pro Fahrerinfodisplay 3,5", farbig Stoff Sparkle, Cloth/Vinyl, Schwarz	Ambientebeleuchtung in der Dachkonsole Dach-Designlinie in Chrom Instrumente, Einfassung Chrom Unterfahrschutz-Optik, vorn und hinten, in Silber 16" Leichtmetallfelgen 8-Speichen Design, silber Ultra-Leichtlaufreifen 195/60 R16 89H - Klasse A
ULTIMATE (über bzw. abweichend von der Serienausstattung GS Line+)		
SICHERHEITSAUSSTATTUNG	KOMFORTAUSSTATTUNG	DESIGNELEMENTE
Solar Protect®-Wärmeschutzverglasung im Fond, stark getönt Nebelscheinwerfer vorn	Multimedia Navi Pro Zwei-Zonen-Klimatisierungsautomatik mit getrennter Temperaturregelung für Fahrer und Beifahrer Schlüsselloses Schließ- und Startsystem Keyless Open, für Fahrer- und Beifahrertür – 2 Zündschlüssel, nicht klappbar Alcantara, Suede/Vinyl, Schwarz	Dach-Designlinie in Chrom Instrumente, Einfassung Chrom Unterfahrschutz, vorn und hinten, lackiert Türeinstiegsleisten mit Schriftzug "OPEL", vorn 17" Leichtmetallfelgen 4-Doppelspeichen-Design, Machine finished, schwarz Reifen 215/50 R17 95H - Klasse A

FARBPROGRAMM

*) Unverbindliche Preisempfehlung in Euro. Alle Preise für Sonderausstattungen verstehen sich zzgl. MwSt. und NoVA gemäß gewählter Motorisierung.

Modell	Polsterfarbe	Lackierung Dach und Außenspiegelgehäuse	(G4B) Nautic Blau (M2)	(G2o) Jade Weiß (SL)	(G1R) Chili Rot (M2)	(G4i) Quartz Silber (M2)	(G4o) Mondstein Grau (M2)	(G7o) Diamant Schwarz (M2)	(GPQ) Power Orange (M2)		
			Serie	Sonder	Metallic						
exkl. MwSt. und NoVA*			Serie	168,55 €	466,94 €						
Crossland	TATZ Stoff Peanut, Schwarz	22T Onyx Schwarz									
		31W Schnee Weiß									
		NTo in Wagenfarbe	●	○	○	○	○	○	○		
Business Edition	TAWO Stoff Sparkle, Cloth/Vinyl, Schwarz ¹⁾	22T Onyx Schwarz	○	○	○	○	○	○	○		
		31W Schnee Weiß	○			○	○	○			
		NTo in Wagenfarbe	●	○	○	○	○	○	○		
GS Line +	TAWQ Stoff Banda 2, Cloth/Vinyl, Schwarz/Rot ²⁾	22T Onyx Schwarz	●	○	○	○	○		○		
		31W Schnee Weiß	○			○	○	●			
		NTo in Wagenfarbe	○	○	○	○	○	○	○		
	TAWR Leder Siena, Schwarz/Rot ²⁾	22T Onyx Schwarz	●	○	○	○	○		○		
		31W Schnee Weiß	○			○	○	●			
		NTo in Wagenfarbe	○	○	○	○	○	○	○		
Business Elegance	TAWS Stoff Sparkle, Cloth/Vinyl, Schwarz ¹⁾	22T Onyx Schwarz	○	○	○	○	○		○		
		31W Schnee Weiß	○			○	○	○			
		NTo in Wagenfarbe	●	○	○	○	○	○	○		
	TAPQ Leder Siena, Schwarz ²⁾	22T Onyx Schwarz	○	○	○	○	○		○		
		31W Schnee Weiß	○			○	○	○			
		NTo in Wagenfarbe	●	○	○	○	○	○	○		
Ultimate	TAQ5 Alcantara, Suede/Vinyl, Schwarz ²⁾	22T Onyx Schwarz	●	○	○	○	○		○		
		31W Schnee Weiß	○			○	○	●			
		NTo in Wagenfarbe	○	○	○	○	○	○	○		
	TAPQ Leder Siena, Schwarz ²⁾	22T Onyx Schwarz	●	○	○	○	○		○		
		31W Schnee Weiß	○			○	○	●			
		NTo in Wagenfarbe	○	○	○	○	○	○	○		

¹⁾ inklusive AGR-Sitz Fahrer

²⁾ inklusive AGR-Sitz Fahrer und Beifahrer

● = Serienausstattung ○ = Sonderausstattung gegen Aufpreis (SL)= Sonder Lackierung (M2)= 2-Schicht Metallic Lackierung

SITZE & POLSTER

*)Unverbindliche Preisempfehlung in Euro. Alle Preise für Sonderausstattungen verstehen sich zzgl. MwSt. und NoVA gemäß gewählter Motorisierung.

— = nicht verfügbar ● = Serienausstattung ○ = Sonderausstattung gegen Aufpreis w = wählbar ohne Aufpreis

OPTIONS CODE	BESCHREIBUNG	Listenpreis € exkl. MwSt. und NoVA*	CROSSLAND	BUSINESS EDITION	GS LINE +	BUSINESS ELEGANCE	ULTIMATE
TAPQ	Lederausstattung Siena, Schwarz, inkl.	1007,26	—	—	—	○	—
TAWR	Lederausstattung Siena, Schwarz/Rot, inkl. Ergonomischer Aktiv-Sitz mit Gütesiegel AGR (Aktion Gesunder Rücken e. V.), Fahrer und Beifahrer Innenraum Paket (Details finden Sie unter Pakete) Winter Paket (Details finden Sie unter Pakete)		757,26	—	—	○	—
	Für GS Line + nur in Verb. mit Zwei-Zonen-Klimatisierungsautomatik [CJ2]						

FELGEN

*)Unverbindliche Preisempfehlung in Euro. Alle Preise für Sonderausstattungen verstehen sich zzgl. MwSt. und NoVA gemäß gewählter Motorisierung.

— = nicht verfügbar ● = Serienausstattung ○ = Sonderausstattung gegen Aufpreis w = wählbar ohne Aufpreis

OPTIONSCODE	BESCHREIBUNG	Listenpreis € exkl. MwSt und NoVA*	CROSSLAND	BUSINESS EDITION	GS LINE +	BUSINESS ELEGANCE	ULTIMATE
CWAZ	16" Stahfelgen, 6.5 J x 16, silber Ultra-Leichtlaufreifen 195/60 R16 89H - Klasse A	Serie	●	—	—	—	—
CWBD	16" Design-Felgen, silber/schwarz s Ultra-Leichtlaufreifen 195/60 R16 89H - Klasse A	Serie	—	●	—	—	—
CWBL	16" Leichtmetallfelgen 8-Speichen Design, silber Ultra-Leichtlaufreifen 195/60 R16 89H - Klasse A	Serie	—	—	—	●	—
CWBH	16" Leichtmetallfelgen 8-Speichen Design, schwarz Ultra-Leichtlaufreifen 195/60 R16 89H - Klasse A	w	—	—	—	○	—
CWBU	17" Leichtmetallfelgen 4-Doppelspeichen- Design, schwarz Reifen 215/50 R17 95H - Klasse A	257,26	—	—	●	○	w
CWBS	17" Leichtmetallfelgen 4-Doppelspeichen-Design, Machine finished, schwarz Reifen 215/50 R17 95H - Klasse A	0,00	—	—	○	—	●
		257,26			—	○	
T7Y	Vorbereitung Reserverad	23,39	○	○	○	○	○

PAKETE

*)Unverbindliche Preisempfehlung in Euro. Alle Preise für Sonderausstattungen verstehen sich zzgl. MwSt. und NoVA gemäß gewählter Motorisierung.

— = nicht verfügbar ● = Serienausstattung ○ = Sonderausstattung gegen Aufpreis w = wählbar ohne Aufpreis

Listenpreis € exkl. MwSt und NoVA*

OPTIONS CODE	BESCHREIBUNG		CROSSLAND	BUSINESS	EDITION	GS LINE +	BUSINESS	ELEGANCE	ULTIMATE
B59	<p>Innenraum Paket</p> <p>Rücksitzbank:</p> <ul style="list-style-type: none"> – Rücksitze im Verhältnis 60:40 verschiebbar (150mm) – Mittelarmlehne, hinten & Durchlademöglichkeit zum Kofferraum – Rücksitzlehne neigungseinstellbar (2 Neigungswinkel) <p>3. Kopfstütze hinten Mitte, höhenverstellbar</p> <p>Doppelter Kofferraumboden, 2-fach höhenverstellbar</p> <p>Ebene Ladefläche bei umgeklappten Rücksitzen</p> <p><i>Bitte beachten Sie die Einschränkungen auf der Modellübersicht beim Motor HCF1 für Business Elegance nur über Leder Siena [TAPQ] verfügbar</i></p>	Serie	—	—	●	○	●		
2F7	<p>Park & Go Paket</p> <p>Rückfahrkamera</p> <p>Autom. Parkassistent, inkl. Parkpilot vorn und hinten, mit audiovisueller Warnung (optisch und akustisch)</p> <p>Automatische Lenkung des Fahrzeugs (Pedale und Gangwechsel müssen von Fahrer manuell bedient werden);</p> <p>Erkennung von Längs- und Querparklücken unter 20 km/h; automatische Ausparkfunktion aus Längsparklücken;</p> <p>Toter-Winkel-Warner, in beiden Außenspiegeln (aktiv zwischen 12-140 km/h beim Vorwärtsfahren)</p> <p>Außenspiegel elektrisch anklappbar</p> <p><i>Nicht in Verb. mit Rückfahrkamera [CXG] bzw. Panorama-Rückfahrkamera [2ED/ Park & Go Paket Premium [2EX]]</i></p>	579,84	—	—	○	—	—		

PAKETE

*)Unverbindliche Preisempfehlung in Euro. Alle Preise für Sonderausstattungen verstehen sich zzgl. MwSt. und NoVA gemäß gewählter Motorisierung.

— = nicht verfügbar ● = Serienausstattung ○ = Sonderausstattung gegen Aufpreis w = wählbar ohne Aufpreis

Listenpreis € exkl. MwSt und NoVA*

OPTIONS CODE	BESCHREIBUNG		CROSSLAND	BUSINESS EDITION	GS LINE +	BUSINESS ELEGANCE	ULTIMATE
2EX	Park & Go Paket Premium 180-Grad-Panorama-Rückfahrkamera (aktiv unter 10 km/h) Automatischer Parkassistent, inkl. Parkpilot vorn und hinten, mit audiovisueller Warnung (optisch und akustisch) Automatische Lenkung des Fahrzeugs (Pedale und Gangwechsel müssen von Fahrer manuell bedient werden); Erkennung von Längs- und Querparklücken unter 20 km/h; automatische Ausparkfunktion aus Längsparklücken; Parklückengröße: Fahrzeuglänge +60cm bzw. -breite +70cm; Durchführung in max. 4 automatische Lenkzyklen Durchführungsgeschwindigkeit bis max. 8 km/h Toter-Winkel-Warner, in beiden Außenspiegeln (aktiv zwischen 12-140 km/h beim Vorwärtsfahren) Außenspiegel elektrisch anklappbar <i>Nur in Verb. mit Navi 5.0 IntelliLink [io6].</i> <i>Nicht in Verb. mit Rückfahrkamera [CXG] bzw. Panorama-Rückfahrkamera [2ED]/</i> <i>Park & Go Paket [2F7]</i>	620,16	—	—	○	—	○
		79,84	—	—	—	○	—
CWX	Sicht & Licht Paket Regensensor Make-up-Spiegel in beiden Sonnenblenden beleuchtet Innenrückspiegel automatisch abblendend Leseleuchten hinten Automatisches Abblendlicht, mit Tunnelerkennung	168,55	○	●	●	●	●
CWG	Winter Paket Sitzheizung, mehrstufig, Fahrer und Beifahrer Lenkradheizung Lederlenkrad, 3 Speichen <i>Serie in Verb. mit Leder Siena[TAPQ/TAWR]</i>	305,65	○	○	○	○	○

INFOTAINMENT

*)Unverbindliche Preisempfehlung in Euro. Alle Preise für Sonderausstattungen verstehen sich zzgl. MwSt. und NoVA gemäß gewählter Motorisierung.

— = nicht verfügbar ● = Serienausstattung ○ = Sonderausstattung gegen Aufpreis w = wählbar ohne Aufpreis

Listenpreis € exkl. MwSt und NoVA*

OPTIONS CODE	BESCHREIBUNG		CROSSLAND	BUSINESS EDITION	GS LINE +	BUSINESS ELEGANCE	ULTIMATE
IO7	Radio USB Interface 4 Lautsprecher Stabantenne, kurz	Serie	●	—	—	—	—
ioA	Multimedia Radio 7"- Touchscreen Farbdisplay Audio: – Automatische Musikererkennung (Titel, Album, Interpret, Cover) bei Audiogeräten mit USB-Anschluss – Bluetooth®-Audiostreaming (von Kompatibilität des Mobiltelefons abhängig) Telefon (von Kompatibilität des Mobiltelefons abhängig): – Freisprecheinrichtung via Bluetooth®-Schnittstelle – Anzeige von Telefonbuch und Ruflisten – Bis zu 5 Mobiltelefone koppelbar – 6 Lautsprecher Bilder/Filme/Videos: – Darstellungen von Bildern/Filmen/Videos per USB-Schnittstelle – Filme/Videos und Bildschirmpräsentationen werden während der Fahrt abgeschaltet Smartphone-Integration via Apple CarPlay und Android Auto: – Anzeige und Bedienung ausgewählter Apps und Funktionen über das 7"-Touchscreen Farbdisplay oder per Sprachbedienung, z.B. – Navigation (Google Maps, Apple Karten) – Musik (z. B. Playlists, Google Play Music, Spotify, Stitcher) – Telefon – Vorlesen und Diktieren von Textnachrichten – Vorlesen von WhatsApp-Nachrichten (nur in Verb. mit Android Auto) Allgemein: – Nutzung der Sprachsteuerung des gekoppelten Smartphones möglich (z.B. Siri, Google Sprachbedienung) – Doppeltuner – Graphic Equalizer – Kurzstabantenne – USB-Schnittstelle – 6 Lautsprecher – Fahrerinfodisplay: einfarbig bei Crossland und Business Edition; 3,5" färbig bei GS Line +	442,74	○	●	●	—	—

INFOTAINMENT

*)Unverbindliche Preisempfehlung in Euro. Alle Preise für Sonderausstattungen verstehen sich zzgl. MwSt. und NoVA gemäß gewählter Motorisierung.

— = nicht verfügbar ● = Serienausstattung ○ = Sonderausstattung gegen Aufpreis w = wählbar ohne Aufpreis

Listenpreis € exkl. MwSt und NoVA*

OPTIONS CODE	BESCHREIBUNG		CROSSLAND	BUSINESS	EDITION	GS LINE +	BUSINESS	ELEGANCE	ULTIMATE
io6	<p>Multimedia Navi Pro</p> <p>8"-Touchscreen-Farbdisplay inkl. Sprachsteuerung für Audio, Telefon und Navigation</p> <p>Audio:</p> <ul style="list-style-type: none"> – Automatische Musikerkennung (Titel, Album, Interpret, Cover) bei Audiogeräten mit USB-Anschluss – Bluetooth®-Audiostreaming (von Kompatibilität des Mobiltelefons abhängig) – Freisprecheinrichtung via Bluetooth®-Schnittstelle – Anzeige von Telefonbuch und Ruflisten – Bis zu 10 Mobiltelefone koppelbar <p>Navigation:</p> <ul style="list-style-type: none"> – Navigationssystem mit integriertem Speicher – Straßenkarte Europa (über 30 europäische Länder, inkl. Türkei und Russland) – Kartendarstellung in 3-D – Dynamische Routenführung über Karten- und/oder Pfeildarstellung und Ansage – Kartenanzeige von TMC-Meldungen – Anzeige von Sonderzielen – Tourenplanung – GPS-Modul <p>Smartphone-Integration via Apple CarPlay und Android Auto:</p> <ul style="list-style-type: none"> – Anzeige und Bedienung ausgewählter Apps und Funktionen über das 8"-Touchscreen-Farbdisplay oder per Sprachbedienung, z.B. <ul style="list-style-type: none"> – Navigation (Google Maps, Apple Karten) – Musik (z. B. Playlists, Google Play Music, Spotify, Stitcher) – Telefon – Vorlesen und Diktieren von Textnachrichten – Vorlesen von WhatsApp-Nachrichten (nur in Verb. mit Android Auto) <p>Allgemein:</p> <ul style="list-style-type: none"> – Anzeigen und Vorlesen von E-Mails (abhängig von der Kompatibilität des Smartphones und des Betriebssystems) – Nutzung der Sprachsteuerung des gekoppelten Smartphones möglich (z.B. Siri, Google Sprachbedienung) – Doppeltuner & Graphic Equalizer – Kurzstabantenne – 2 USB-Schnittstellen – 6 Lautsprecher – Fahrerinfodisplay 3,5", farbig 	1095,97	–	○	○	●	●		

INFOTAINMENT

*)Unverbindliche Preisempfehlung in Euro. Alle Preise für Sonderausstattungen verstehen sich zzgl. MwSt. und NoVA gemäß gewählter Motorisierung.

— = nicht verfügbar
Aufpreis

● = Serienausstattung

○ = Sonderausstattung gegen Aufpreis

w = wählbar ohne

Listenpreis € exkl.
MwST und NoVA*

OPTIONSCODE	BESCHREIBUNG		CROSSLAND	BUSINESS	EDITION	GS LINE +	BUSINESS	ELEGANCE	ULTIMATE
U0R	Opel Connect Modul Unfallhilfe/Pannenhilfe (e-Call) Nähere Informationen finden Sie auf www.opel.at <i>nur in Verb. mit Navi 5.0 IntelliLink [io6], für Crossland nur in Verb. mit Radio R 4.0 IntelliLink [ioA]</i>	249,19	○	○	○	○	○	○	
UQG	Premium Sound System 6 Lautsprecher, 1 Subwoofer-Box im Kofferraum <i>Nur in Verb. Navi 5.0 IntelliLink [io6]</i>	370,16	—	—	○	—	○	○	

SONDERAUSSTATTUNG

*)Unverbindliche Preisempfehlung in Euro. Alle Preise für Sonderausstattungen verstehen sich zzgl. MwSt. und NoVA gemäß gewählter Motorisierung.

— = nicht verfügbar ● = Serienausstattung ○ = Sonderausstattung gegen Aufpreis w = wählbar ohne Aufpreis

OPTIONS CODE	BESCHREIBUNG	Listenpreis € exkl. MwSt und NoVA*	CROSSLAND	BUSINESS	EDITION	GS LINE +	BUSINESS	ELEGANCE	ULTIMATE
V65	Anhängerzugvorrichtung abnehmbar <i>Bitte beachten Sie die Einschränkungen auf der Modellübersicht beim Motor HCF1</i>	555,65	○	○	○	○	○	○	○
V2P	Dachreling in Silber <i>Serie in Verb. Panorama-Sonnendach [CFD]</i>	168,55	—	—	●	○	○	●	○
UTJ	Diebstahlwarnanlage <i>(Einbruchsalarm; Abschreckungssignal; Innenraumüberwachung; Neigungsüberwachung; Überwachung von Kofferraum, Türen und Motorhaube; Kindersicherung in den hinteren Türen, elektrisch)</i>	281,45	—	—	○	○	○	○	○
BGP	Proaktives Fahrerassistenzsystem – Frontkollisionwarner mit automatischer Gefahrenbremsung, Fußgängererkennung, vorn: aktiv ab 5 km/h. Überwachung des Abstands zum vorausfahrenden Fahrzeug, bei zu schneller Annäherung an ein vorausfahrendes Fahrzeug oder Fußgänger wird der Fahrer über einen Warnton und eine Anzeige im Fahrerinfodisplay informiert. Bei Kollisionsgefahr wird die Bremsanlage vorbereitet und gegebenenfalls eine Gefahrenbremsung eingeleitet, um die Folgen einer möglichen Kollision zu minimieren. Bei Geschwindigkeiten unter 30 km/h wird das Fahrzeug bis zum völligen Stillstand abgebremst, zwischen 30 und 85 km/h reduziert das System die Aufprallgeschwindigkeit um maximal 22 km/h. Über diese Schwelle hinaus muss der Fahrer selbstständig bremsen. Der Geschwindigkeitsbereich, in dem die automatische Gefahrenbremsung mit Fußgängererkennung aktiv ist, ist abhängig vom erfassten Hindernis. Erkannt werden Fahrzeuge sowie Fußgänger (Erwachsene und Kinder). Nicht erkannt werden Fahrräder, Motorräder, Tiere oder ähnliche Objekte. – Müdigkeitserkennung (optische und akustische 3-Stufen-Warnung)	370,16	—	○	○	○	○	○	

SONDERAUSSTATTUNG

*)Unverbindliche Preisempfehlung in Euro. Alle Preise für Sonderausstattungen verstehen sich zzgl. MwSt. und NoVA gemäß gewählter Motorisierung.

— = nicht verfügbar ● = Serienausstattung ○ = Sonderausstattung gegen Aufpreis w = wählbar ohne Aufpreis

OPTIONSCODE	BESCHREIBUNG	Listenpreis € exkl. MwSt und NoVA*	CROSSLAND	BUSINESS	EDITION	GS LINE +	BUSINESS ELEGANCE	ULTIMATE
UV6	Head-Up Display Projiziert auf Wunsch folgendes in den Sichtbereich des Fahrers: Geschwindigkeit, Einstellungen von intelligentem Tempomat und Geschwindigkeitsbegrenzer, Verkehrsschilder mit Geschwindigkeitsbegrenzungen und deren Aufhebung, Frontkollisionswarnungen (nur bei 'Bestellung von Proaktives Fahrerassistenzsystem [BGP]), sowie Navigation. <i>Nur in Verb. mit Navi 5.0 IntelliLink [io6]</i>	297,58	—	—	○	○	○	
CJ2	Zwei-Zonen-Klimatisierungsautomatik mit getrennter Temperaturregelung für Fahrer und Beifahrer, inkl. – Umluftschtung manuell – Aktivkohlefilter – Automatische Luftverteilung – Sonnenstandssensor	329,84	—	○	○	●	●	
AQP	3. Kopfstütze , hinten Mitte, höheneinstellbar <i>Serie in Verb. mit Leder [TAPQ]</i>	31,45	○	○	●	○	●	
22T	Lackierung Dach und Außenspiegelgehäuse in Onyx Schwarz <i>nicht in Verb. mit Diamond Black [G7o]</i>	370,16	—	○	●	○	●	
31W	Lackierung Dach und Außenspiegelgehäuse in Weiß <i>nicht in Verb. GPQ, G1R, G2O, für GS Line + und Ultimate Serie in Verb. Mit G7o</i>	370,16	—	○	w	○	w	
NTo	Lackierung Dach und Außenspiegelgehäuse in Wagenfarbe	Serie/wahlweise	●	●	w	●	w	

SONDERAUSSTATTUNG

*)Unverbindliche Preisempfehlung in Euro. Alle Preise für Sonderausstattungen verstehen sich zzgl. MwSt. und NoVA gemäß gewählter Motorisierung.

— = nicht verfügbar ● = Serienausstattung ○ = Sonderausstattung gegen Aufpreis w = wählbar ohne Aufpreis

OPTIONS CODE	BESCHREIBUNG	Listenpreis € exkl. MwSt und NoVA*	CROSSLAND	BUSINESS	EDITION	GS LINE +	BUSINESS	ELEGANCE	ULTIMATE
CWJ	LED-Scheinwerfer Frontscheinwerfer LED, inkl. – Fernlichtassistent – Automatische Leuchtweitenregulierung LED Rückleuchten	813,71	—	—	●	○	●		
TLL	ECO LED Scheinwerfer LED Scheinwerfer	200,81	○	●	—	●	—		
UGE	LED Rückleuchten Serie in Verb. mit LED-Scheinwerfer (CWJ)	136,29	—	○	●	○	●		
MDQ	Dach-Designlinie in Chrom	0,00	—	—	w	●	●		
T3U	Nebelscheinwerfer vorn	168,55	—	○	○	●	●		
CFD	Panorama-Sonnendach, inkl. – Sonnenschutz-Rollo, elektrisch bedienbar – Dachreling in Silber <i>Bitte beachten Sie die Einschränkungen auf der Modellübersicht beim Motor HCF1</i> <i>Nicht in Verb. Motorisierung 1.2 81PS [E1G]</i>	636,29	—	—	○	○	○		
AKo	Solar Protect®-Wärmeschutzverglasung im Fond, stark getönt	136,29	○	○	○	○	○	●	
N34	Lederlenkrad mit Chromspange <i>Serie in Verbindung mit Winter Paket [CWG]</i>	144,35	○	●	●	●	●	●	
KTF	2 Zündschlüssel klappbar <i>Serie in Verb. mit Diebstahlwarnanlage [UTJ]; Nicht in Verb. mit Keyless Open [AVJ]</i>	23,39	○	○	○	○	○	—	

SONDERAUSSTATTUNG

*)Unverbindliche Preisempfehlung in Euro. Alle Preise für Sonderausstattungen verstehen sich zzgl. MwSt. und NoVA gemäß gewählter Motorisierung.

— = nicht verfügbar ● = Serienausstattung ○ = Sonderausstattung gegen Aufpreis w = wählbar ohne Aufpreis

OPTIONS CODE	BESCHREIBUNG	Listenpreis € exkl. MwSt und NoVA*	CROSSLAND	BUSINESS	EDITION	GS LINE +	BUSINESS	ELEGANCE	ULTIMATE
CXG	Parkpilot vorn und hinten, inkl. Rückfahrkamera Rückfahrkamera Parkpilot vorn und hinten	741,13	○			—			—
	<i>Nur in Verb. mit R 4.0 IntelliLink [ioA]. Nicht in Verb. mit Parkpilot hinten [UD7], Panorama-Rückfahrkamera [2ED] oder Park & Go Paketen [2F7/2EX]</i>	491,13	—	●		○		—	○
2ED	Parkpilot vorn und hinten, inkl. 180-Grad-Panorama-Rückfahrkamera 180-Grad-Panorama-Rückfahrkamera (aktiv unter 10 km/h) Parkpilot vorn und hinten	571,77	—		—	○		●	○
	<i>Nur in Verb. mit Navi 5.0 IntelliLink [io6]. Nicht in Verb. mit Parkpilot hinten [UD7], Rückfahrkamera [CXG] oder Park & Go Paketen [2F7/2EX]</i>	79,84		○	—			—	—
UD5	Parkpilot vorne & hinten <i>nicht in Verb. mit [UD7/2EX/2F7]</i> <i>Serie in Verbindung mit [CXG/2ED]</i>	499,19	○		—	—		—	—
		249,19	—	—	○		—		○
UD7	Parkpilot hinten <i>nicht in Verb. mit [CXG/UD5/2ED/2EX/2F7]</i>	249,19	○	—	●	—	—	●	
C32	QuickHeat Heizsystem <i>Serie für Diesel-Motorisierungen; Bei allen Benzin-Motorisierungen [E1G/EL6/EK6/EGF]</i> <i>nicht in Verb. mit Beheizbare ThermaTec Windschutzscheibe [C50]</i>	216,94	○	○	○	○	○	○	○
AVJ	Schlüsselloses Schließ- und Startsystem Keyless Open, für Fahrer- und Beifahrertür – 2 Zündschlüssel, nicht klappbar	233,06	—	—	○	○	○	●	
C50	Beheizbare ThermaTec Windschutzscheibe <i>nur in Verb. mit LED-Scheinwerfer oder Sicht & Licht Paket [CWJ/CWX] und Winter Paket [CWG]</i> <i>Bei Benzin-Motorisierungen nicht in Verb. mit QuickHeat Heizsystem [C32]</i>	128,23	○	○	○	○	○	○	○
K4C	Wireless Charging Kabelloses Aufladen von Smartphones in der Mittelkonsole; Max. Smartphone-Abmessung: 70 mm x 150 mm. Anmerkung: Nur PMA- und Qi-kompatible Smartphones können induktiv geladen werden. Für alle anderen Smartphones ist eine spezielle Ladehülle erforderlich. <i>nur in Verbindung mit Navi 5.0 IntelliLink [io6]</i>	112,10	—	—	○	●	○		

FAHRSCHULAUSSTATTUNG

*)Unverbindliche Preisempfehlung in Euro. Alle Preise für Sonderausstattungen verstehen sich zzgl. MwSt. und NoVA gemäß gewählter Motorisierung.

— = nicht verfügbar ● = Serienausstattung ○ = Sonderausstattung gegen Aufpreis w = wählbar ohne Aufpreis

Listenpreis € exkl. MwSt und NoVA*

OPTIONSCODE	BESCHREIBUNG		CROSSLAND	BUSINESS EDITION	GS LINE +	BUSINESS ELEGANCE	ULTIMATE
W4F	Fahrschulbasisausstattung - Beleuchtung im Fußraum, Fahrer - Schalter für Beleuchtung im Fußraum, Fahrer - Zusatzrückspiegel innen - Zusatzaußenspiegel links und rechts - Schalter für Summer Doppelbedienanlage <i>'Die Anlage ist mit einem Warnsummer ausgestattet für den Fall, dass der Fahrlehrer während der Prüfung die Pedale betätigen muss</i>	821,77	○	—	○	—	○
JP2	Doppelpedalerie - Werkseinbau Doppelbedienanlage <i>(nur in Verb. mit Schaltgetriebe)</i>	595,97	○	—	○	—	○

TECHNISCHE DATEN

Benzinmotoren		1.2	1.2 Turbo Direct Injection inkl. Start/Stop	1.2 Turbo Direct Injection inkl. Start/Stop	
Abgasnorm		Euro 6d	Euro 6d	Euro 6d	
Kraftstoff		Super bleifrei	Super bleifrei	Super bleifrei	
Anzahl der Zylinder		3	3	3	
Bohrung/Hub in mm		75,0/90,5	75,0/90,5	75,0/90,5	
Hubraum (cm ³)		1.199	1.199	1.199	
Max. Leistung in kW (PS)/bei min ⁻¹		61 (83)/5.750	81 (110)/5.500	96 (130)/5.500	
Max. Drehmoment in Nm/bei min ⁻¹		118/2.750	205/1.750	230/1.750	
Verdichtungsverhältnis		11,0 : 1	10,5 : 1	10,5 : 1	
Getriebe/Achsübersetzung					
5-Gang-Schaltgetriebe		4,92	-	-	-
6-Gang-Schaltgetriebe		-	4,29	4,53	-
6-Stufen-Automatik		-	-	-	3,68
Fahrleistungen					
Kraftstoffverbrauch in l/100 km nach 1999/100/EG WLTP	Kombiniert	5,8-6,1	5,7-6,0	5,8-6,0	6,1-6,2
	CO ₂ -Emission in g/km	132-138	130-135	132-136	137-141
Schadstoffemissionen WLTP					
Höchstgeschwindigkeit in km/h		170	187	201	201
Beschleunigung von 0 - 100 km/h in Sekunden		14,5	10,9	9,9	9,9
Anhängelast¹⁾ bei 12% Prüfsteigung in kg					
ungebremst		560	600	600	600
gebremst		650	840	840	840
Gewichte und Achslasten in kg					
Leergewicht inkl. Fahrer (nach 70/156/EWG)		1.174	1.245	1289	1.259
Zulässiges Gesamtgewicht		1.690	1.770	1805	1.790
Zuladung		516	525	516	531
Zulässige Achslast, vorn		840	920	950	935
Zulässige Achslast, hinten		855	860	880	860
Zulässige Dachlast ¹⁾		50	50	50	50

Alle Werte beziehen sich auf das EU-Basismodell mit serienmäßiger Ausstattung. Alle Angaben entsprechen dem Stand bei Drucklegung. Wir behalten uns Änderungen der Motorspezifikationen vor, was die angegebenen Werte ändern kann. Die Angaben beziehen sich nicht auf ein einzelnes Fahrzeug und sind nicht Bestandteil des Angebots, sondern dienen allein Vergleichszwecken zwischen den verschiedenen Fahrzeugtypen. Der Kraftstoffverbrauch und die CO₂-Emissionen eines Fahrzeugs hängen nicht nur von der effizienten Ausnutzung des Kraftstoffs durch das Fahrzeug ab, sondern werden auch vom Fahrverhalten und anderen nicht technischen Faktoren beeinflusst. Zusätzliche Ausstattungen können das Leergewicht erhöhen und zu geringfügig höheren als den angegebenen Verbrauchs- sowie CO₂-Werten führen, die Höchstgeschwindigkeit vermindern oder die Beschleunigungszeit erhöhen. Weitere Informationen zum offiziellen Kraftstoffverbrauch und zu den offiziellen spezifischen CO₂-Emissionen neuer Personenkraftwagen in Österreich können dem „Leitfaden über den Kraftstoffverbrauch und die CO₂-Emissionen neuer Personenkraftwagen“ entnommen werden und sind unter www.autoverbrauch.at erhältlich.

Abgasnorm Euro 6d-TEMP: Die angegebenen Verbrauchs- und CO₂-Emissionswerte wurden nach den vorgeschriebenen WLTP-Messverfahren (Worldwide harmonized Light vehicles Test Procedure) ermittelt und in NEFZ-Werte umgerechnet, um die Vergleichbarkeit mit anderen Fahrzeugen gemäß VO (EG) Nr. 715/2007, VO (EU) 2017/1153 und VO (EU) 2017/1151 zu gewährleisten.

^{*)} Abhängig von Reifengröße (geringerer Wert nur in Verb. mit 16-Zoll-Felgen).

¹⁾ Unter Berücksichtigung des zulässigen Gesamtgewichts. Aus Sicherheitsgründen wird empfohlen, mit Dachlast nicht schneller als 120 km/h zu fahren.

- = nicht verfügbar

TECHNISCHE DATEN

Dieselmotoren		1.5 CDTI inkl. Start/Stop	1.5 CDTI inkl. Start/Stop
Abgasnorm		Euro 6d-TEMP	Euro 6d-TEMP
Kraftstoff		Diesel	Diesel
Anzahl der Zylinder		4	4
Bohrung/Hub in mm		75,0/84,8	75,0/84,8
Hubraum (cm ³)		1.499	1.499
Max. Leistung in kW (PS)/bei min ⁻¹		81 (110)/3.750	88 (120)/3.750
Max. Drehmoment in Nm/bei min ⁻¹		250/1.750	300/1.750
Verdichtungsverhältnis		16,5 : 1	16,5 : 1
Getriebe/Achsübersetzung			
5-Gang-Schaltgetriebe		-	-
6-Gang-Schaltgetriebe		3,95	-
6-Stufen-Automatik		-	3,23
Fahrleistungen			
Kraftstoffverbrauch in l/100 km nach 1999/100/EG WLTP	Kombiniert	4,6-4,8	5,0-5,2
Schadstoffemissionen WLTP	CO ₂ -Emission in g/km	120-125	131-135
Höchstgeschwindigkeit in km/h		178	183
Beschleunigung von 0 - 100 km/h in Sekunden		11,7	11,5
Anhängelast¹⁾ bei 12% Prüfsteigung in kg			
ungebremst		620	650
gebremst		840	870
Gewichte und Achslasten in kg			
Leergewicht inkl. Fahrer (nach 70/156/EWG)		1.289	1.361
Zulässiges Gesamtgewicht		1.820	1.855
Zuladung		531	494
Zulässige Achslast, vorn		945	980
Zulässige Achslast, hinten		880	880
Zulässige Dachlast ¹⁾		50	50

Alle Werte beziehen sich auf das EU-Basismodell mit serienmäßiger Ausstattung. Alle Angaben entsprechen dem Stand bei Drucklegung. Wir behalten uns Änderungen der Motorspezifikationen vor, was die angegebenen Werte ändern kann. Die Angaben beziehen sich nicht auf ein einzelnes Fahrzeug und sind nicht Bestandteil des Angebots, sondern dienen allein Vergleichszwecken zwischen den verschiedenen Fahrzeugtypen. Der Kraftstoffverbrauch und die CO₂-Emissionen eines Fahrzeugs hängen nicht nur von der effizienten Ausnutzung des Kraftstoffs durch das Fahrzeug ab, sondern werden auch vom Fahrverhalten und anderen nicht technischen Faktoren beeinflusst. Zusätzliche Ausstattungen können das Leergewicht erhöhen und zu geringfügig höheren als den angegebenen Verbrauchs- sowie CO₂-Werten führen, die Höchstgeschwindigkeit vermindern oder die Beschleunigungszeit erhöhen. Weitere Informationen zum offiziellen Kraftstoffverbrauch und zu den offiziellen spezifischen CO₂-Emissionen neuer Personenkraftwagen in Österreich können dem „Leitfaden über den Kraftstoffverbrauch und die CO₂-Emissionen neuer Personenkraftwagen“ entnommen werden und sind unter www.autoverbrauch.at erhältlich.

Abgasnorm Euro 6d-TEMP: Die angegebenen Verbrauchs- und CO₂-Emissionswerte wurden nach den vorgeschriebenen WLTP-Messverfahren (Worldwide harmonized Light vehicles Test Procedure) ermittelt und in NEFZ-Werte umgerechnet, um die Vergleichbarkeit mit anderen Fahrzeugen gemäß VO (EG) Nr. 715/2007, VO (EU) 2017/1153 und VO (EU) 2017/1151 zu gewährleisten.

^{*} Abhängig von Reifengröße (geringerer Wert nur in Verb. mit 16-Zoll-Felgen).

¹⁾ Unter Berücksichtigung des zulässigen Gesamtgewichts. Aus Sicherheitsgründen wird empfohlen, mit Dachlast nicht schneller als 120 km/h zu fahren.

- = nicht verfügbar

ABMESSUNGEN

Wagenabmessungen in mm	
Länge	4.212
Breite mit aus-/eingeklappten Außenspiegeln/Fahrzeugbreite	1.976/1.825/1.765
Höhe (bei Leergewicht)	1.605
Radstand	2.604
Spurweite, vorne/hinten	1.513/1.491
Wendekreis in m	
Wand zu Wand/Bordstein zu Bordstein	11,2/10,7
Gepäckraumabmessungen in mm	
Länge am Boden bis Rücksitzlehne	793
Länge am Boden mit umgeklappten Rücksitzen	1.483
Breite am Radeinbau	947
Breite maximal	1.000
Höhe der Ladekante	728
Öffnungshöhe	712
Öffnungsbreite	950-1.002
Gepäckrauminhalt in l	
nach ISO 3832	
Nur Gepäckraum bis Oberkante Hintersitzrückenlehne	410-520 ¹⁾
Bei vorgeklappter Rücksitzlehne bis Oberkante Vordersitzrückenlehne	810
Bei vorgeklappter Rücksitzlehne bis unters Dach	1.255
Kraftstoff-Füllmenge in l	
Kraftstoff-Füllmenge	45

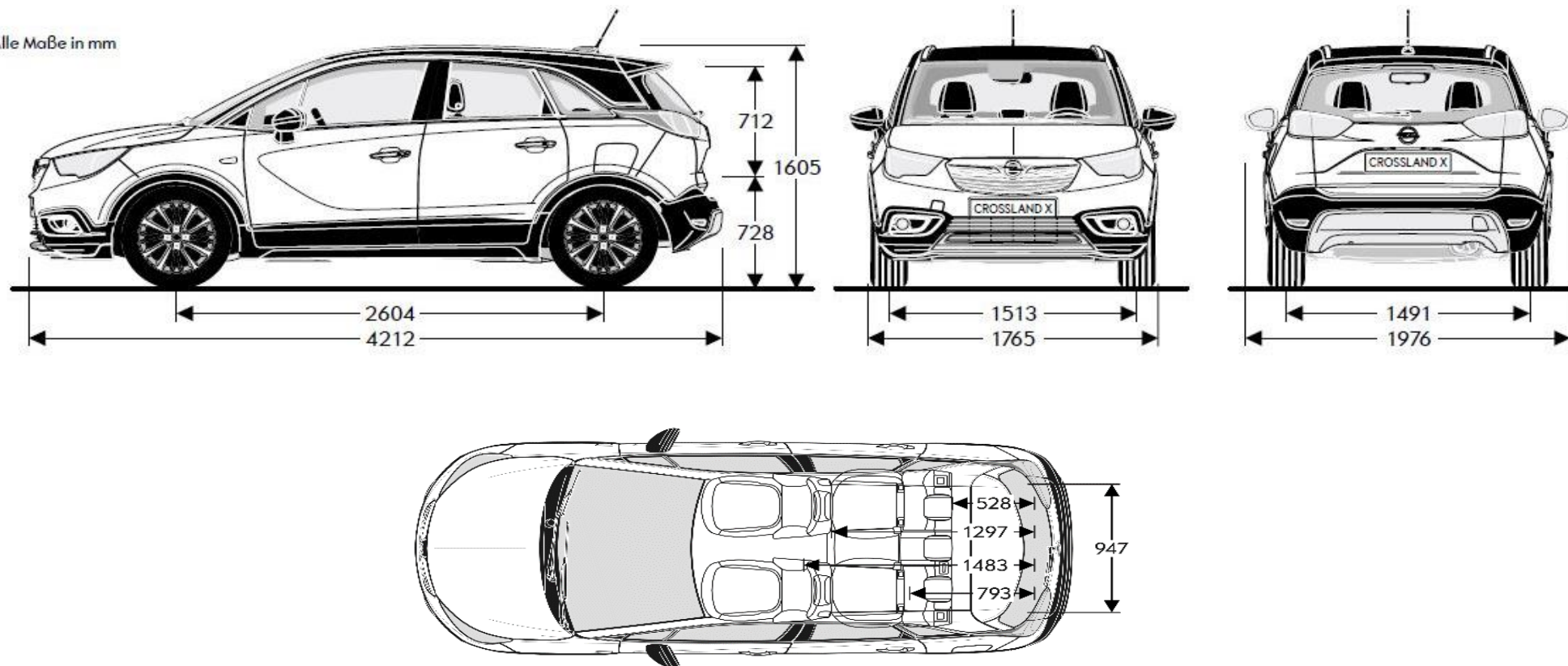
Alle Werte beziehen sich auf das EU-Basismodell mit serienmäßiger Ausstattung. Kraftstoffverbrauch/CO₂-Emission ermittelt nach der aktuellen Fassung der EU-Verordnungen 1999/100/EG, oder 2007/715/EG und 2008/692/EG unter Berücksichtigung des in Übereinstimmung mit diesen Vorschriften festgelegten Fahrzeugleergewichts. Zusätzliche Ausstattungen können zu geringfügig höheren als den angegebenen Verbrauchs- sowie CO₂-Werten führen. Sie können außerdem das Leergewicht und in manchen Fällen auch die zulässige Achslasten sowie das zulässige Gesamtgewicht erhöhen bzw. die zulässige Achslast reduzieren. Folglich können sie die Höchstgeschwindigkeit vermindern und die Beschleunigungszeit erhöhen. Die angegebenen Fahrleistungen sind erreichbar bei Leergewicht (ohne Fahrer) plus 200 kg Zuladung.

¹⁾ In Verb. mit verschiebbaren Rücksitzen (Innenraum Paket)
 – = nicht verfügbar




ABMESSUNGEN

Crossland

Alle Maße in mm



Reifenkennzeichnung

Reifengröße	195/60 R 16	195/60 R 16	215/50 R17
Kraftstoffeffizienz	B	B-C	C
Nasshaftung	B	B	B
Externe Rollgeräuschklasse (dB)	71	71-72	71
Externe Rollgeräuschklasse			

Im November 2012 trat die EU-Verordnung Nr. 1222/2009 in Kraft, mit der die Kennzeichnung von Reifen in Bezug auf drei ausgewählte Kriterien - Kraftstoffeffizienz, Nasshaftung und externes Rollgeräusch - vorgeschrieben ist.
Mehr Informationen auf www.vroe.at oder www.opel.at

OPEL SERVICE

<p>Jeder Opel ist so konstruiert und gebaut, dass er über viele Jahre Ihr zuverlässiger Begleiter ist. Wie jedes hochwertige technische Produkt benötigt er jedoch von Zeit zu Zeit Service durch fachkundige Spezialisten.</p> <p>In ganz Europa stehen über 6.000 Opel Servicebetriebe bereit, um Sie individuell, fach- und termingerecht zu betreuen. Die Adresse Ihres nächsten Opel Partners erfahren Sie unter opel.at. Auch beim und nach dem Kauf eines Opel legen wir bei unseren umfassenden Service-leistungen höchsten Wert auf Qualität.</p> <p>Jeder Opel ist so konstruiert und gebaut, dass er über viele Jahre Ihr zuverlässiger Begleiter ist. Wie jedes hochwertige technische Produkt benötigt er jedoch von Zeit zu Zeit Service durch fachkundige Spezialisten.</p> <p>In ganz Europa stehen über 6.000 Opel Servicebetriebe bereit, um Sie individuell, fach- und termingerecht zu betreuen. Die Adresse Ihres nächsten Opel Partners erfahren Sie unter opel.at. Auch beim und nach dem Kauf eines Opel legen wir bei unseren umfassenden Service-leistungen höchsten Wert auf Qualität.</p> <p>Neuwagengarantie und Opel Mobilitätsservice. Für alle Opel Neufahrzeuge gilt eine zweijährige Neuwagengarantie ohne Kilometerbegrenzung. Zusätzlich bietet Opel für alle Modelle mit österreichischer Zulassung einen Mobilitätsservice ab Garantiebeginn bis zur ersten gemäß Betriebsanleitung fälligen Inspektion, falls Ihr Wagen unterwegs einmal streiken oder – mit Einschränkungen auch nach einem Verkehrsunfall – nicht mehr fahrbar sein sollte. Der Opel Mobilitätsservice leistet in über 40 europäischen Ländern Mobilitätshilfe rund um die Uhr. Ein Anruf in der Einsatzzentrale genügt und wahlweise werden folgende kostenlose Leistungen organisiert!):</p> <ul style="list-style-type: none"> • Soforthilfe unterwegs • Abschleppen zum nächsten Opel Betrieb • Bereitstellen eines Leihwagens • Hotelunterkunft • Weiter- oder Heimreise • Fahrzeugabholung nach Reparatur • Teile-Versand ins Ausland • Unterstützung bei Bankdienstleistungen 	<p>Den Mobilitätsservice können Sie bei Ihrem teilnehmenden Opel Partner verlängern. Für nähere Informationen, insbesondere zur Laufzeit und Abwicklung des Mobilitätsservices, wenden Sie sich bitte an Ihren Opel Partner.</p> <p>Opel FlexCare Service Paket. Mit einem FlexCare-Servicepaket fahren Sie beruhigt durch die nächsten Jahre. Stellen Sie Ihr FlexCare-Paket nach Ihren individuellen Bedürfnissen zusammen. Opel ist flexibel. Das Basis-Paket besteht aus Opel Anschlussgarantie und Opel Mobilitätsservice (Hilfe vor Ort, Abschleppen, Mietwagen, Heimreise, Hotel). Zusätzlich können Sie ein Inspektions-Paket oder ein Inspektions-Paket in Kombination mit einem Verschleißteile-Paket wählen. Über Details und Preise informiert Sie gerne Ihr Opel-Partner.</p> <p>Garantie gegen Durchrostung. Opel garantiert, modellabhängig, für die Dauer von bis zu 12 Jahren, dass keine Durchrostung der Karosserie auftritt.</p> <p>Garantie für Opel Original Teile und Zubehör: Opel bietet für Opel Originalteile und Zubehör eine einjährige Teilegarantie - für die wartungsfreie Starterbatterie, Auspuffteile und Stoßdämpfer sogar 2 Jahre Garantie.</p> <p>Der Teile- und Zubehör-Service. Alles, was Ihren Opel noch komfortabler oder individueller macht und den Fahrernuss hebt, gibt es im Opel Shop Ihres Opel Partners.</p> <p>Opel Leasing. Rechnen Sie mit uns. Opel Bank und Opel Leasing bieten Ihnen einen exakt für Sie maßgeschneiderten Finanzierungsplan.</p>	<p>Opel VersicherungsService. Opel VersicherungsService bietet alle Versicherungen rund ums Auto und regelt schnell und bequem Versicherungsfälle im In- und Ausland.</p> <p>Opel rent Mietwagenservice. Opel rent erhält Ihre Mobilität, sollte Ihnen Ihr Fahrzeug – beispielsweise während einer Jahresinspektion oder Unfallreparatur – einmal nicht zur Verfügung stehen.</p> <p>Hightech-Aggregate aus Österreich. Das Motoren- und Getriebewerk in Wien Aspern produzierte im Jahr 2017 1,055 Millionen Motoren und Getriebe. Insgesamt wurden bis Ende 2017 über 41 Millionen Motoren und Getriebe produziert. Seit Gründung des Werkes im Jahr 1982 investierte der Konzern insgesamt 2,2 Milliarden Euro in den Standort. Derzeit arbeiten rund 1.600 Personen in Wien-Aspern. Die Produktpalette umfasst Motoren von 1,2 bis 1,4 Liter und den 1,4 Liter Turbo, sowie Fünf- und Sechsgang-Getriebe</p> <p>Recycling. Informationen über die recyclinggerechte Konstruktion, über Altfahrzeug-Rücknahmestellen und das Recycling von Altfahrzeugen finden Sie im Internet unter opel.at.</p> <p>Opel im Internet. opel.at</p>
--	---	---

Alle Listenpreise sind unverbindliche Empfehlungen inkl. NoVA und MWSt. Die unverbindlich empfohlenen Preise für Sonderausstattungen gelten bei werkseitigem Einbau bzw. werkseitiger Lieferung. Ihr Opel Partner informiert Sie gerne. Wir behalten uns Änderungen von Konstruktion und Ausstattung vor. Außerhalb Österreichs können Fahrzeugangebot, -technik und -ausstattung abweichen. Opel Fahrzeuge sind mit Komponenten ausgestattet, die von verschiedenen Opel Werken und Zulieferbetrieben nach Opel Qualitätsstandards hergestellt werden. Sämtliche Angaben erfolgen ohne Gewähr. Satz- und Druckfehler vorbehalten. Gilt bis zum Erscheinen einer aktualisierten Ausgabe.

Opel Austria GmbH